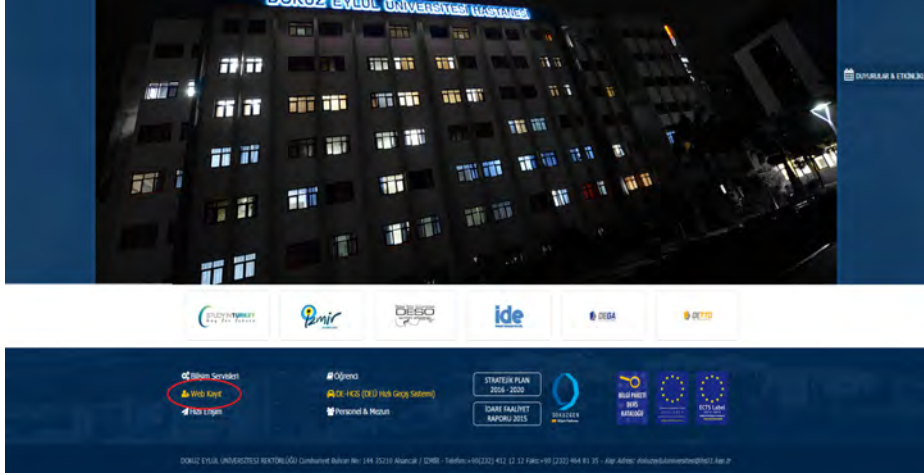
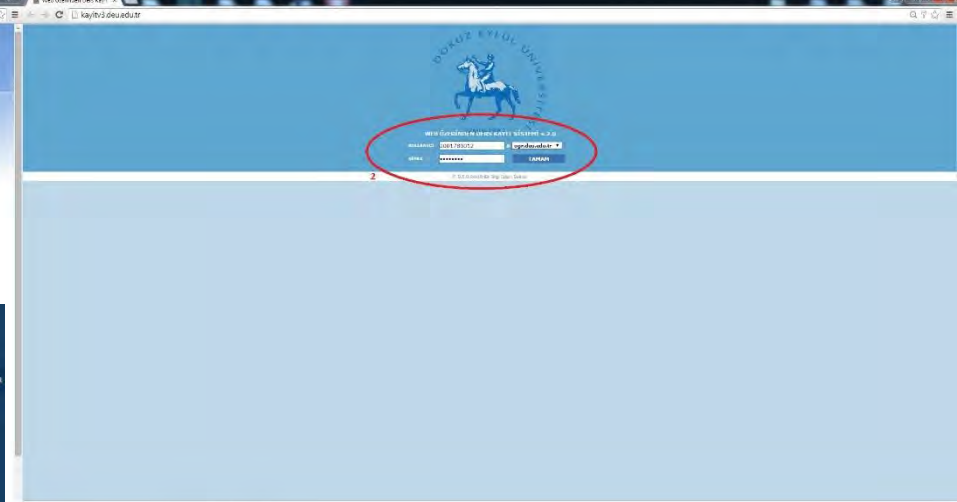


DEÜ SAĞLIK BİLİMLERİ ENSTİTÜSÜ WEB KAYIT İŞLEMLERİ KILAVUZU

Web'den Kayıt Yenileme, Enstitümüzdeki tüm öğrencilerimizin <http://kayit.deu.edu.tr> linkinden DEBİS hesaplarıyla giriş yaparak derslerini seçecekleri yazılım kontrollü bir veritabanı ortamıdır. Tüm öğrenciler bu yazılım üzerinden ders seçimlerini yaparlar. Seçimini tamamlayan öğrencinin sonuçları kontrol edilmek üzere kayıt danışmanı(danışman öğretim üyesidir) öğretim üyesine yönlendirilir. Bu sırada öğrenci sonuç bekler. Danışman kaydı inceler ve 'onay' veya gerekçeli 'red' kararıyla öğrenciye geri dönüşünü sistem üzerinden yapar. Kayıt ancak danışman öğretim üyesinin onayıyla tamamlanır.

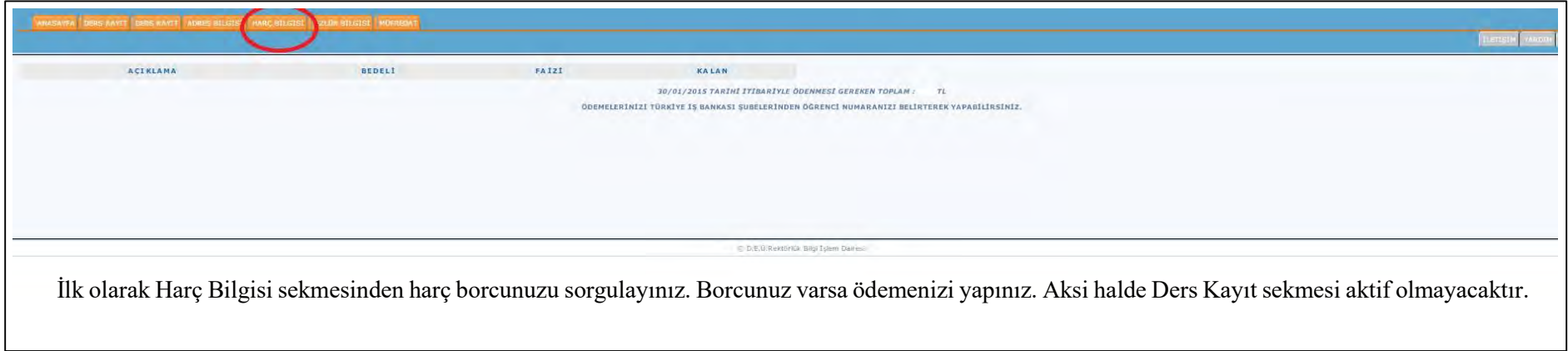
Web'den Kayıt Yenileme, bütünüyle öğrencilerimizin sorumluluğu altında gelişen bir süreçtir. Dolayısıyla yapılan her türlü tercih ve işlemlerden öğrencilerimiz sorumludur. Bu nedenle öğrencilerimizin birimlerindeki öğretim üyesi not girişlerinden Enstitü idari hizmetlerine kadar tüm aşamaları kendi sistemlerinde dikkatlice takip etmeleri, herhangi bir sorun varsa bunu derhal danışmanlarına veya Enstitümüze bildirmeleri Web'den Kayıt Yenileme sürecinin sağlıklı yürütülebilmesi açısından oldukça önemlidir.

Web'den Kayıt Yenileme işlemleri başından sonuna ve sırasıyla aşağıdaki şekillerde gösterilmiştir:



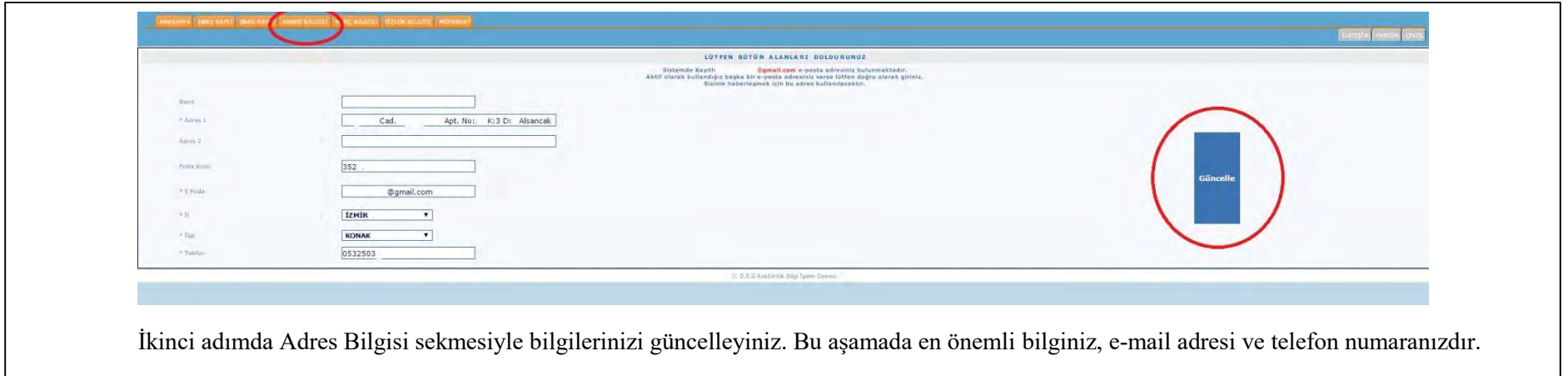
DEU Anasayfa>Bilişim Servisleri>Web Kayıt üzerinden <http://kayit.deu.edu.tr> adresine girerek (1) 'kullanıcı adı' - 'şifre' (DEBİS bilgileriniz) yazıp "tamam" butonuyla sisteme giriş yapınız (2).

Şekil 1: Web'den Kayıt Yenileme için 'DEÜ Web anasayfa üzerinden Ders Kayıt Sistemi'ne giriş.



İlk olarak Harç Bilgisi sekmesinden harç borcunuzu sorgulayınız. Borcunuz varsa ödemenizi yapınız. Aksi halde Ders Kayıt sekmesi aktif olmayacaktır.

Şekil 2: Harç Bilgisi sorgulama



İkinci adımda Adres Bilgisi sekmesiyle bilgilerinizi güncelleyiniz. Bu aşamada en önemli bilginiz, e-mail adresi ve telefon numaranızdır.

Şekil 3: Adres Bilgisi güncelleme



DERS SEÇİMİNDE DİKKAT EDİLECEK SAYISAL DEĞERLER-AÇIKLAMALAR-UYARILAR

SAYISAL DEĞERLER
(Enstitümüzden mezun olabilmek için gerekli minimum "Ders Sayısı", "Yerel Kredi" ve "AKTS" değerleri)

Kredi Sistemi	DERS		TEZ		Uzmanlık	Seminer	Mezuniyet için TOPLAM	Tamamlama Süresi
Yerel	Adet	7	1		1	1	7 Ders (5) 1 Uzmanlık Alanı 1 Seminer (0) TEZ	Azami : 6 Yıl Asgari: 3 Yıl
	Kredi	21	-		-	-	21 Kredi (11)	
AKTS	1.yy:30	TOPLAM 60	3.yy:30	TOPLAM 180	3	6	240 (44)	
			4.yy:30					
	5.yy:30							
	6.yy:30							
	7.yy:30							
	8.yy:30							
2.yy:30								

AÇIKLAMALAR-UYARILAR

Yeşil font ile yazılan sayısal değerler size ait güncel değerlerdir.

TEZ ile Uzmanlık Alanı ve Seminer dersleri Yerel Kredi'ye dahil edilmez; AKTS'ye dahildir.

GEÇMİŞ ÖĞRETİM DÖNEMLERİNE AİT DERSLER

DERS KODU	DERS ADI	ÖĞRETİM DÖNEMİ	DERS TÜRÜ	AKTS	YEREL KREDİ	DERS NOTU	DERS DURUMU
SBE 6064	DeneySEL Araştırma Projelerinin Hazırlanması Değerlendirilmesi	2016-2017 Bahar	Seğmeli	6	2	BA	BAŞARILI
DKH 6035	Kadın Sağlığında Kuram ve Modeller	2016-2017 Bahar	Seğmeli	9	3	AA	BAŞARILI
DKH 6098	Uzmanlık Alanı	2016-2017 Bahar	Uzmanlık	12	0	B	BAŞARILI
DKH 6200	Teze İlişkin Araştırma Konuları I	2016-2017 Bahar	Zorunlu	8	3	AA	BAŞARILI
SBE 6078	Sağlık Bilimlerinde Etik II	2016-2017 Bahar	Zorunlu	3	1	AA	BAŞARILI
DKH 6041	Perinatal Eğitim Yöntemleri	2016-2017 Bahar	Seğmeli	6	2	AA	BAŞARILI

Web kayıt işlemleri boyunca ekranın üstünde kayıt tamamlanıncaya kadar bir tablo görülecektir. Bu tablo, mevzuat gereği enstitümüzden mezun olabilmek için alınması gereken ders sayısı, yerel kredi ve AKTS değerlerini; bunlara ek olarak çeşitli açıklamalar ve uyarıları göstermektedir. Bu tablonun bir diğer özelliği, "mezuniyet için toplam" sütununda parantez içinde öğrencilerin o ana kadarki yüklerini yansıtmadır. Bu yükler, kayıt *default* durumdayken (dersler seçilmemişken) öğrencinin yükünü gösterir ancak ders seçimleri başladıkça parantez içindeki sayısal değerler artmaya başlar. Böylece öğrenci hem mezun olabilmek için geçmişe dayalı genel durumunu hem de kayıt sırasındaki ders seçimleriyle gelecekteki yükünü yakından takip eder.

1 **DERS KAYIT** | 2 **DERS KAYIT** | 3 **DERS KAYIT** | 4 **DERS KAYIT** | 5 **DERS KAYIT** | 6 **DERS KAYIT** | 7 **DERS KAYIT** | 8 **DERS KAYIT** | 9 **DERS KAYIT** | 10 **DERS KAYIT** | 11 **DERS KAYIT** | 12 **DERS KAYIT** | 13 **DERS KAYIT** | 14 **DERS KAYIT** | 15 **DERS KAYIT** | 16 **DERS KAYIT** | 17 **DERS KAYIT** | 18 **DERS KAYIT** | 19 **DERS KAYIT** | 20 **DERS KAYIT** | 21 **DERS KAYIT** | 22 **DERS KAYIT** | 23 **DERS KAYIT** | 24 **DERS KAYIT** | 25 **DERS KAYIT** | 26 **DERS KAYIT** | 27 **DERS KAYIT** | 28 **DERS KAYIT** | 29 **DERS KAYIT** | 30 **DERS KAYIT** | 31 **DERS KAYIT** | 32 **DERS KAYIT** | 33 **DERS KAYIT** | 34 **DERS KAYIT** | 35 **DERS KAYIT** | 36 **DERS KAYIT** | 37 **DERS KAYIT** | 38 **DERS KAYIT** | 39 **DERS KAYIT** | 40 **DERS KAYIT** | 41 **DERS KAYIT** | 42 **DERS KAYIT** | 43 **DERS KAYIT** | 44 **DERS KAYIT** | 45 **DERS KAYIT** | 46 **DERS KAYIT** | 47 **DERS KAYIT** | 48 **DERS KAYIT** | 49 **DERS KAYIT** | 50 **DERS KAYIT** | 51 **DERS KAYIT** | 52 **DERS KAYIT** | 53 **DERS KAYIT** | 54 **DERS KAYIT** | 55 **DERS KAYIT** | 56 **DERS KAYIT** | 57 **DERS KAYIT** | 58 **DERS KAYIT** | 59 **DERS KAYIT** | 60 **DERS KAYIT** | 61 **DERS KAYIT** | 62 **DERS KAYIT** | 63 **DERS KAYIT** | 64 **DERS KAYIT** | 65 **DERS KAYIT** | 66 **DERS KAYIT** | 67 **DERS KAYIT** | 68 **DERS KAYIT** | 69 **DERS KAYIT** | 70 **DERS KAYIT** | 71 **DERS KAYIT** | 72 **DERS KAYIT** | 73 **DERS KAYIT** | 74 **DERS KAYIT** | 75 **DERS KAYIT** | 76 **DERS KAYIT** | 77 **DERS KAYIT** | 78 **DERS KAYIT** | 79 **DERS KAYIT** | 80 **DERS KAYIT** | 81 **DERS KAYIT** | 82 **DERS KAYIT** | 83 **DERS KAYIT** | 84 **DERS KAYIT** | 85 **DERS KAYIT** | 86 **DERS KAYIT** | 87 **DERS KAYIT** | 88 **DERS KAYIT** | 89 **DERS KAYIT** | 90 **DERS KAYIT** | 91 **DERS KAYIT** | 92 **DERS KAYIT** | 93 **DERS KAYIT** | 94 **DERS KAYIT** | 95 **DERS KAYIT** | 96 **DERS KAYIT** | 97 **DERS KAYIT** | 98 **DERS KAYIT** | 99 **DERS KAYIT** | 100 **DERS KAYIT**

MZT 5020 Stüdyo Kayıt Teknikleri dersi BU DÖNEM AÇILMAYACAKTIR. Mezuniyet için 60 AKTS Ders + 60 AKTS Tez = Toplam 120 AKTS gerekir. Her dönem en az 30 AKTS ders seçimi önerilir. SEMİNER dersi 2. Dönem ilk defa tez alacaklar içindir (Tez + Uzmanlık Alanı + SEMİNER) Bölüm dışından (farklı kodlu) seçilecek ders listede yoksa DİLEKÇE gerekir. Talebinizi belirten dilekçeyi lütfen "danışmanınıza" iletiniz...

KODU	DERS ADI	DERS ADI	DÖNEM	TÜRÜ	AKTS	KREDİ	NOTU	DURUMU
RSA 5021	Discussions on Concepts and Terms of Art I (Eng) (**)		2014-2015 Güz	Seçmeli	3	3	BB	BAŞARILI
MZT 5025	CAD ve ELEKTROAKUSTİK UYGULAMALAR I		2014-2015 Güz	Seçmeli	8	3	AA	BAŞARILI
MZT 5011	MÜZİK TEKNOLOJİSİNDE YAZILMI ANLATIM I		2014-2015 Güz	Zorunlu	6	3	AA	BAŞARILI
MZT 5017	MEDYA ANALİZLERİ I		2014-2015 Güz	Seçmeli	8	3	BA	BAŞARILI
MZT 5023	AKUSTİK TASARIM I		2014-2015 Güz	Seçmeli	8	3	BA	BAŞARILI

KODU	DERS ADI	ŞUBESİ	TÜRÜ	AKTS	KREDİ	NOTU	DURUMU	SEC
MZT 5018	MEDYA ANALİZLERİ II	1.Şube (YRD.DOÇ.DR. SERHAT DURMAZ) - Müzik Teknolojisi Yüksek Lü	SEC	6	3	YOK	ALMADI	<input type="checkbox"/>
RSA 5022	Discussions on Concepts and Terms of Art II (Eng)	1.Şube (YOK YOK YOK) - Resim Yüksek Lisans	SEC	3	3	YOK	ALMADI	<input type="checkbox"/>
MZT 5026	CAD ve ELEKTROAKUSTİK UYGULAMALAR II	1.Şube (YRD.DOÇ.DR. SERHAT DURMAZ) - Müzik Teknolojisi Yüksek Lü	SEC	8	3	YOK	ALMADI	<input type="checkbox"/>
MZT 5024	AKUSTİK TASARIM II	1.Şube (DOÇ.DR. FERİDUN ÖZİŞ) - Müzik Teknolojisi Yüksek Lisans	SEC	8	3	YOK	ALMADI	<input type="checkbox"/>
MZT 5099	TEZ	(CİHAN İŞİKHAN Şubesi) (DOÇ.DR. CİHAN İŞİKHAN) - Müzik Teknolojisi	TEZ	30	0	YOK	ALMADI	<input type="checkbox"/>
MZT 5098	UZMANLIK ALANI DERSİ	(CİHAN İŞİKHAN Şubesi) (DOÇ.DR. CİHAN İŞİKHAN) - Müzik Teknolojisi	UZM	3	2	YOK	ALMADI	<input type="checkbox"/>
MZT 5096	SEMİNER	(CİHAN İŞİKHAN Şubesi) (DOÇ.DR. CİHAN İŞİKHAN) - Müzik Teknolojisi	SEM	3	1	YOK	ALMADI	<input type="checkbox"/>
MZT 5012	MÜZİK TEKNOLOJİSİNDE YAZILMI ANLATIM II	1.Şube (DOÇ.DR. CİHAN İŞİKHAN) - Müzik Teknolojisi Yüksek Lisans	ZRN	6	3	YOK	ALMADI	<input type="checkbox"/>

(opsiyonel)

Enstitüye yer alan diğer seçmeli dersleri görüntülemek için tıklayınız.

KODU	DERS ADI	ŞUBESİ	TÜRÜ	AKTS	KREDİ	SEC
SSA 6039	DRAMATİK ANLATIMDA MÜZİK I	1.Şube (YOK YOK YOK) - Sahne Sanatları Doktora	SEC	6	3	<input type="checkbox"/>
SSA 6041	OYUN ANALİZİNDE YÖNTEMLER I	1.Şube (YOK YOK YOK) - Sahne Sanatları Doktora	SEC	6	3	<input type="checkbox"/>
SSA 6043	TARİHSEL OYUNLARIN KOŞTUM TASARIMINDA ÇAĞDAŞ EĞİMLER I	1.Şube (YOK YOK YOK) - Sahne Sanatları Doktora	SEC	6	3	<input type="checkbox"/>

İlk Ders Seçimi
İlk Ders Seçimi
Not Yükseltme
Ders Değiştirme
İlk Ders Seçimi

Başarılı Olduğunuz AKTS Toplamı : 60
Başarılı Olduğunuz Yereel Kredi Toplamı : 30

>> KAYIDI TAMAMLA (İLERİ) >

Harç ve Adres Bilgisi işlemlerini tamamlayan DERS ve TEZ aşamasındaki öğrencilerimiz üst menüden ‘Ders Kayıt’ sekmesini tıklayarak kayıt yenileme işlemlerine başlayabilirler (1). İlk olarak, menülerin hemen altında yer alan “kırmızı renkli bilgi ve uyarı yazısını” mutlaka okuyunuz. Hemen ardından geçmiş döneme ait derslerin döküm ekranını kontrol ediniz (2). Ardından kayıt yapılacak dönemi (aktif dönem) sorgulayınız (3). Kontrol sonucu eksik veya yanlış bir bilgi varsa derhal kayıt danışmanına veya Enstitüye bildiriniz. Seçilen dersin amacı ‘not yükseltme’ veya ‘ders değiştirme’ ise “danışmanla görüşme” uyarısı alırlar. Ders seçimi sonrası (4) ‘kayıdı tamamla (ileri)’ butonuyla bir sonraki adıma geçiniz.

Şekil 5: Ders seçimi

Ders seçiminizde herhangi bir problem bulunmamaktadır. KAYIT ESNASINDA SEÇTİĞİNİZ DERSLER AŞAĞIDA GÖSTERİLMİŞTİR									
KODU	DERS ADI	ŞUBESİ	TÜRÜ	ECTS KREDİ	KREDİ	NOTU	DURUMU		
MZT 5018	MEDYA ANALİZLERİ II	1.Şube	SEC	6	3	YOK	ALMADE		
RSA 5022	Discussions on Concepts and Terms of Art II (Eng)	1.Şube	SEC	3	3	YOK	ALMADE		
MZT 5026	CAD ve ELEKTROAKUSTİK UYGULAMALAR II	1.Şube	SEC	6	3	YOK	ALMADE		
MZT 5024	AKUSTİK TASARIM II	1.Şube	SEC	6	3	YOK	ALMADE		
MZT 5099	TEZ	(CIHAN İŞİKHAN Şubesi)	TEZ	30	0	YOK	ALMADE		
MZT 5098	UZMANLIK ALANI DERSİ	(CIHAN İŞİKHAN Şubesi)	UZM	3	2	YOK	ALMADE		
MZT 5096	SEMINER	(CIHAN İŞİKHAN Şubesi)	SEM	3	1	YOK	ALMADE		
MZT 5012	MUZİK TEKNOLOJİSİNDE YAZILI ANLATIM II	1.Şube	ZRN	6	3	YOK	ALMADE		
09/02/2015-15/02/2015 TARİHLERİ ARASINDAKİ DERS PROGRAMINIZ									
	PAZARTESİ	SALI	ÇARŞAMBA	PERŞEMBE	CUMA	CUMARTESİ			
1. saat (08:30-09:15)	MZT 5098(TEO)	boş	boş	boş	boş	boş			
2. saat (09:25-10:10)	MZT 5099(TEO)	MZT 5096(UYG)	boş	MZT 5024(TEO)	MZT 5018(TEO)	boş			
3. saat (10:20-11:05)	boş	MZT 5066(UYG)	boş	MZT 5024(TEO)	MZT 5018(TEO)	boş			
4. saat (11:15-12:00)	MZT 5099(UYG)	boş	boş	MZT 5024(TEO)	MZT 5018(TEO)	boş			
5. saat (13:00-13:45)	boş	boş	boş	MZT 5012(TEO)	MZT 5026(TEO)	boş			
6. saat (13:55-14:40)	boş	boş	boş	MZT 5012(TEO)	MZT 5026(TEO)	boş			
7. saat (14:50-15:35)	boş	boş	boş	MZT 5012(TEO)	MZT 5026(TEO)	boş			
8. saat (15:45-16:30)	boş	boş	boş	boş	boş	boş			
9. saat (16:40-17:25)	boş	boş	boş	boş	boş	boş			
10. saat (17:35-18:20)	boş	boş	boş	boş	boş	boş			
11. saat (18:30-19:15)	boş	boş	boş	MZT 5099(UYG)	boş	boş			
12. saat (19:35-20:45)	boş	boş	boş	boş	boş	boş			
13. saat (20:50-21:40)	boş	boş	boş	boş	boş	boş			
<< DERS SEÇİMİNE DÖN (GERİ) <<							>> KAYIDI TAMANLA (İLERİ) >>		

Bir sonraki adım, seçilen derslerin son kez gözden geçirildiği ekranı gösterir (1). Diğer taraftan bu ekrana seçilen derslerin girişi yapılan haftalık ders programındaki görüntüsü yansıtılmıştır. Haftalık ders programı girişi yapılmayan programları için Enstitümüz web sayfasına bakınız. (2). Ders çakışma kontrolü sistem yapısı gereği “opsiyonel” olduğundan çakışma kontrolünün bu aşamada öğrenci tarafından yapılması oldukça önemlidir. Kontroller sırasında eksik veya yanlış varsa danışmanınıza veya Enstitümüze bildiriniz. Kontrollerin ardından “kayıdı tamamla (ileri)” butonuyla bir sonraki adıma geçiniz.

Şekil 6: Seçim kontrol

ANASAYFA DERS KAYIT DERS KAYIT ADRES BİLGİSİ HARÇ BİLGİSİ ÖZEL BİLGİSİ MÜFREDAT İZLEME HAKKINI KULLAN

SİSTEME TANIMLAMIS OLDUĞUNUZ E-POSTA ADRESİNİZİ SIK SIK KONTROL EDİNİZ. SİZİ BİLGİLENDİRMEK İÇİN KULLANILMAKTADIR.

DANIŞMANINIZ KAYDINI İNCELEDİKTEN SONRA KAYDINI ONAYLAYACAK VEYA REDDECEKTİR. BU KONU HAKKINDAKİ BİLGİYİ BU SAYFADAN TAKİP EDEBİLİRSİNİZ.

KAYIT YENİLEME İŞLEMİNİ TAMAMLAYAN TÜM ÖĞRENCİLERİN MUTLAKA KAYIT YAPTIKILARINA DAİR BELGEYİ AŞAĞIDAKİ KAYIT FORMU LNK'İNDEN ALMALARI GEREKMEKTEDİR. WEB KAYIT İLE ALAKALI HERHANGİ BİR SORUNDA ÖĞRENCİDEN BU BELGE ÜZERİNDEKİ WEB KAYIT REFERANS NUMARASI İSTENECEKTİR.

ALINMASI VE SAKLANMASI ZORUNLU WEB KAYIT FORMU İÇİN TIKLAYINIZ

DANIŞMANINIZ KAYIDINI HENÜZ İNCELEMİŞTİR.

TEKRAR KAYIT YAPMAK İÇİN **TIKLAYINIZ**

KENDİNİZE TEKRAR KAYIT HAKKI VERMENİZ VE TEKRAR KAYIT YAPMAMANIZ HALİNDE KAYDINIZ GEÇERSİZ SAYILACAKTIR!

BİRİM ADI	SEÇİLMİŞ OLAN DERSLER	DERS ADI	TÜRÜ	AKTS	KRD.	T.K.	DEVAM DURUMU
Besim Yüksek Lisans	BSA 5032	Discussions on Concepts and Terms of ART1 (Eng) 1.Şube	Segmeli	3	3	3	DEVAM MECBURİ
Müzik Teknolojisi Yüksek Lisans	MZT 5098	UZMANLIK ALANI DERSİ (CIHAN İŞKİHAN Şubesi)	Uzmanlık	3	-1	0	DEVAM MECBURİ
Müzik Teknolojisi Yüksek Lisans	MZT 5099	TEZ (CIHAN İŞKİHAN Şubesi)	Tez	30	0	0	DEVAM MECBURİ
Müzik Teknolojisi Yüksek Lisans	MZT 5026	CAD ve ELEKTROAKUSTİK UYGULAMALAR II 1.Şube	Segmeli	6	1	3	DEVAM MECBURİ
Müzik Teknolojisi Yüksek Lisans	MZT 5012	MÜZİK TEKNOLOJİSİNDE YAZILI ANLATIM II 1.Şube	Zorunlu	6	1	3	DEVAM MECBURİ
Müzik Teknolojisi Yüksek Lisans	MZT 5018	MEDYA ANALİZLERİ II 1.Şube	Segmeli	6	1	3	DEVAM MECBURİ
Müzik Teknolojisi Yüksek Lisans	MZT 5024	AKUSTİK TASARIM II 1.Şube	Segmeli	6	1	3	DEVAM MECBURİ
Müzik Teknolojisi Yüksek Lisans	MZT 5096	SEMİNER (CIHAN İŞKİHAN Şubesi)	Seminer	3	2	0	DEVAM MECBURİ
TOPLAM :				63	15	15	

	PAZARTESİ	SALI	ÇARŞAMBA	PERŞEMBE	CUMA	CUMARTESİ
1. saat (08:30-09:15)	MZT 5098 (TED) ()	boş	boş	boş	boş	boş
2. saat (09:25-10:10)	MZT 5098 (TED) ()	MZT 5096 (UYG) ()	boş	MZT 5024 (TED) ()	MZT 5018 (TED) ()	boş
3. saat (10:20-11:05)	boş	MZT 5096 (UYG) ()	boş	MZT 5024 (TED) ()	MZT 5018 (TED) ()	boş
4. saat (11:15-12:00)	MZT 5099 (UYG) ()	boş	boş	MZT 5024 (TED) ()	MZT 5018 (TED) ()	boş
5. saat (13:00-13:45)	boş	boş	boş	MZT 5012 (TED) ()	MZT 5026 (TED) ()	boş
6. saat (13:55-14:40)	boş	boş	boş	MZT 5012 (TED) ()	MZT 5026 (TED) ()	boş
7. saat (14:50-15:35)	boş	boş	boş	MZT 5012 (TED) ()	MZT 5026 (TED) ()	boş
8. saat (15:45-16:30)	boş	boş	boş	boş	boş	boş
9. saat (16:40-17:25)	boş	boş	boş	boş	boş	boş
10. saat (17:35-18:20)	boş	boş	boş	boş	boş	boş
11. saat						

Son aşama, kayıt bilgilerinizin danışmanınıza iletildiği ancak aynı zamanda kayıt süresi içinde tekrar kayıt işleminizi başlatabileceğiniz durumdur. Danışmanınız geri dönüş yapana kadar ekranda “danışmanınız kaydınızı henüz incelememiştir.” uyarısı görüntülenir. Bu süreçte e-mail adresinizi ve bu ekranı sık sık kontrol ediniz.

Şekil 7: Danışman İnceleme

ANASAYIN DERS KAYIT DERS KAYIT AÇIKSIZ BİLGİSİ HARC BİLGİSİ ÖZEL BİLGİSİ MÜHÜRLEME

İLERİLEME YARDIM ÇIKIŞ

SİSTEME TANIMLAMIS OLDUĞUNUZ E-POSTA ADRESİNİZİ SIK SIK KONTROL EDİNİZ. SİZİ BİLGİLENDİRMEK İÇİN KULLANILMAKTADIR.

DANIŞMANINIZ KAYDINIZI İNCELEDİKTEN SONRA KAYDINIZI ONAYLAYACAK VEYA REDDECEKTİR. BU KONU HAKKINDAKİ BİLGİYİ BU SAYFADAN TAKİP EDEBİLİRSİNİZ.

KAYIT YENİLEME İŞLEMİNİ TAMAMLAYAN TÜM ÖĞRENCİLERİN MUTLAKA KAYIT YAPTIRDIKLARINA DİR BELGEYİ AŞAĞIDAKİ KAYIT FORMU LİNKİNDEN ALMALARI GEREKMEKTEDİR. WEB KAYIT İLE ALAKALI HERHANGİ BİR SORUNDA ÖĞRENCİDEN BU BELGE ÜZERİNDEKİ WEB KAYIT REFERANS NUMARASI İSTENECEKTİR.

ALINMASI VE SAKLANMASI ZORUNLU WEB KAYIT FORMU İÇİN TIKLAYINIZ

Yukarıdaki kayıt formu için web kaydında seçmiş olduğunuz derslerin sübelerini ve haftalık ders saatlerini gösteren bir belgeyi web kayıta girerken kullanmanız gerekmektedir. Tıkla öğrendiğiniz derslerin bir olmasında web kayıtlarında sildiniz bu belgeye bağlıdır. Alınması ve tarafınıza saklanması yüzdde tavsiye olunur.

DANIŞMANINIZ TARAFINDAN KAYDINIZ RED EDİLMİŞTİR.
(RED NEDENİ: Danışmanınız sizinle yüz yüze görüşmek istiyor.)

TEKRAR KAYIT YAPMAK İÇİN **TIKLAYINIZ**

BİRİM ADI	DERS ADI	TÖRÜ	AKTS	KRD.	T.K.	DEVAM DURUMU
Rejim Yüksek Lisans	BSA 5022 Discussion on Concepts and Terms of Art II (Eng) 1.Şube	Seçmeli	3	3	3	DEVAM MECBURI
Müzik Teknolojisi Yüksek Lisans	MZT 5096 UZMANLIK ALANI DERSİ (CIHAN İŞİKHAN Şubesi)	Uzmanlık	3	2	0	DEVAM MECBURI
Müzik Teknolojisi Yüksek Lisans	MZT 5098 TEZ (CIHAN İŞİKHAN Şubesi)	Tez	30	0	0	DEVAM MECBURI
Müzik Teknolojisi Yüksek Lisans	MZT 5026 CAD ve ELEKTROAKUSTİK UYGULAMALAR II 1.Şube	Seçmeli	6	3	3	DEVAM MECBURI
Müzik Teknolojisi Yüksek Lisans	MZT 5012 MÜZİK TEKNOLOJİSİNDE YAZILMI ANLATIM II 1.Şube	Zorunlu	6	3	3	DEVAM MECBURI
Müzik Teknolojisi Yüksek Lisans	MZT 5018 MEDYA ANALİZLERİ II 1.Şube	Seçmeli	6	3	3	DEVAM MECBURI
Müzik Teknolojisi Yüksek Lisans	MZT 5024 AKUSTİK TASARIM II 1.Şube	Seçmeli	6	3	3	DEVAM MECBURI
Müzik Teknolojisi Yüksek Lisans	MZT 5096 SEMİNER (CIHAN İŞİKHAN Şubesi)	Seminer	3	2	0	DEVAM MECBURI
TOPLAM :			63	15	15	

	PAZARTESİ	SALI	ÇARŞAMBA	PERŞEMBE	CUMA	CUMARTESİ
1. saat (08:30-09:15)	MZT 5096 (TEO) ()	Boş	Boş	Boş	Boş	Boş
2. saat (09:25-10:10)	MZT 5096 (TEO) ()	MZT 5096 (UYG) ()	Boş	MZT 5024 (TEO) ()	MZT 5018 (TEO) ()	Boş
3. saat (10:20-11:05)	Boş	MZT 5096 (UYG) ()	Boş	MZT 5024 (TEO) ()	MZT 5018 (TEO) ()	Boş
4. saat (11:15-12:00)	MZT 5099 (UYG) ()	Boş	Boş	MZT 5024 (TEO) ()	MZT 5018 (TEO) ()	Boş
5. saat (13:00-13:45)	Boş	Boş	Boş	MZT 5012 (TEO) ()	MZT 5026 (TEO) ()	Boş
6. saat (13:55-14:40)	Boş	Boş	Boş	MZT 5012 (TEO) ()	MZT 5026 (TEO) ()	Boş
7. saat (14:50-15:35)	Boş	Boş	Boş	MZT 5012 (TEO) ()	MZT 5026 (TEO) ()	Boş
8. saat (15:45-16:30)	Boş	Boş	Boş	Boş	Boş	Boş
9. saat (16:40-17:25)	Boş	Boş	Boş	Boş	Boş	Boş

Danışmanınız tarafından kaydınız reddedilebilir. Bu bilginin hemen altında reddetme gerekçesi de bildirilir. Bu durumda gerekçeyi ortadan kaldırana kadar kaydınızı tekrarlamamız gerekebilir. Danışmanınız kaydınıza onay verene kadar bu işlem devam eder.

Şekil 8: Danışman Reddetme

[ANASAYFA](#) | [İŞLEM KAYIT](#) | [DEĞER KAYIT](#) | [MODÜL BİLGİSİ](#) | [MARAK LİSTESİ](#) | [TAVAN BİLGİSİ](#) | [MÜHÜRBAŞI](#)

[GİRİŞİM](#) | [KURUM](#) | [ÇIKIŞ](#)

2 SİSTEME TANIMLANMIŞ OLDUĞUNUZ E-POSTA ADRESİNİZİ SIK SIK KONTROL EDİNİZ.
SİZİN BİLİCİĞİNİZ ENSTİTÜMÜZ İÇİN KULLANILI MAKTADIR.

ALINMASI VE SAKLANMASI ZORUNLU WEB KAYIT FORMU İÇİN TIKLAYINIZ

Yükarıdaki kayıt formu sizin web kaydında seçmiş olduğunuz dersleriniz (subeleri)ni ve haftanın diğer derslerinizi de içeren bir formdur. Formu okuyunuz. İstediğiniz dersleri seçiniz. Formu doldurduktan sonra bu belgeye başlıdır. Alınması ve saklanması zorunlu gibidir. İstediğiniz dersleri seçiniz.

1 **DANIŞMANINIZ TARAFINDAN KAYIDINIZ ONAYLANMIŞTIR.**

TEKRAR KAYIT YAPMAK İÇİN [TIKLAYINIZ](#)

KENDİNİZE TEKRAR KAYIT HAKKI VERMENİZ VE TEKRAR KAYIT YAPMAMANIZ HALİNDE KAYIDINIZ GEÇERSİZ SAYILACAKTIR!

BİRİM ADI		SEÇİLMİŞ OLAN DERSLER				TÜRÜ	AKTS	KRD.	T.K.	DEVAM DURUMU
DERS ADI										
Reklam Yüksek Lisans	RSA 5022 Discussions on Concepts and Terms of Art II (Btg) 1.Şube					Seğnell	3	3	3	DEVAM MECBURİ
Müzik Teknolojisi Yüksek Lisans	MZT 5098 UZMANLIK ALANI DERSİ (CIHAN İŞTİKHAN Şubesi)					Uzmanlık	3	2	0	DEVAM MECBURİ
Müzik Teknolojisi Yüksek Lisans	MZT 5099 TEZ (CIHAN İŞTİKHAN Şubesi)					Tez	30	0	0	DEVAM MECBURİ
Müzik Teknolojisi Yüksek Lisans	MZT 5026 CAD ve ELEKTROAKUSTİK UYGULAMALAR II 1.Şube					Seğnell	6	3	3	DEVAM MECBURİ
Müzik Teknolojisi Yüksek Lisans	MZT 5012 MÜZİK TEKNOLOJİSİNDE YAZILI ANLATIM II 1.Şube					Zorunlu	6	3	3	DEVAM MECBURİ
Müzik Teknolojisi Yüksek Lisans	MZT 5018 MEDYA ANALİZLERİ II 1.Şube					Seğnell	6	3	3	DEVAM MECBURİ
Müzik Teknolojisi Yüksek Lisans	MZT 5024 AKUSTİK TASARIM II 1.Şube					Seğnell	6	3	3	DEVAM MECBURİ
Müzik Teknolojisi Yüksek Lisans	MZT 5096 SEMİNER (CIHAN İŞTİKHAN Şubesi)					Seminer	3	2	0	DEVAM MECBURİ
TOPLAM :							63	15	15	

YUKARIDA SEÇİLMİŞ OLAN DERSLERİN 09/02/2015-15/02/2015 TARİHLERİ ARASINDAKİ PROGRAMI						
	PAZARTESİ	SALI	ÇARŞAMBA	PERŞEMBE	CUMA	CUMARTESİ
1. saat (08:30-09:15)	MZT 5098 (TED) ()	Boş	Boş	Boş	Boş	Boş
2. saat (09:25-10:10)	MZT 5098 (TED) ()	MZT 5096 (UYG) ()	Boş	MZT 5024 (TED) ()	MZT 5018 (TED) ()	Boş
3. saat (10:20-11:05)	Boş	MZT 5096 (UYG) ()	Boş	MZT 5024 (TED) ()	MZT 5018 (TED) ()	Boş
4. saat (11:15-12:00)	MZT 5099 (UYG) ()	Boş	Boş	MZT 5024 (TED) ()	MZT 5018 (TED) ()	Boş
5. saat (13:00-13:45)	Boş	Boş	Boş	MZT 5012 (TED) ()	MZT 5026 (TED) ()	Boş

Danışmanınızdan “onaylanmıştır” sonucu geldiğinde kaydınız tamamlanmıştır (1). Son olarak zorunlu olan “web kayıt formu”nun 2 adet çıktısını alınız ve formun gerekli yerlerini imzalayınız (2). 1 adet çıktıyı Enstitümüz öğrenci işleri birimine iletiniz. Diğerini saklayınız.

Şekil 9: Danışman onayı ve Web’den Kayıt Yenileme işleminin tamamlanması.